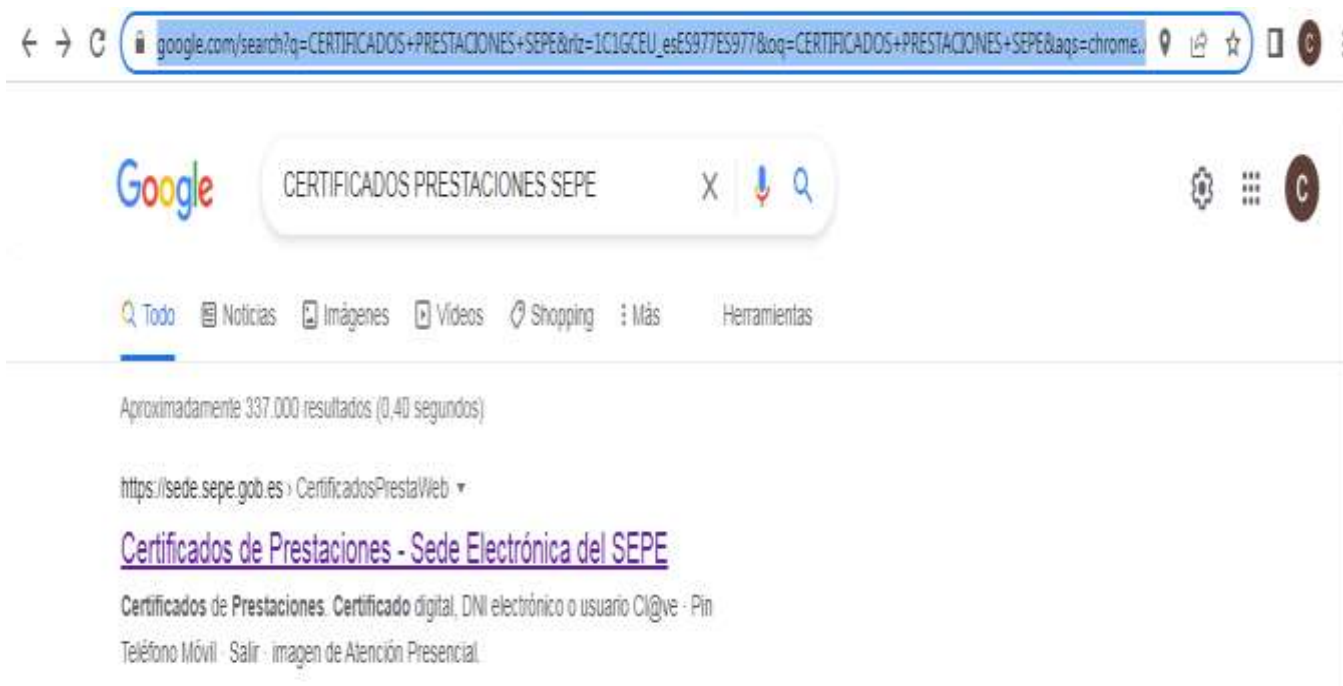


CERTIFICADO QUE ACREDITE SU CONDICIÓN DE PERSONA BENEFICIARIA DE PRESTACIONES POR DESEMPLEO

Escribir en el buscador: "Certificados Prestaciones SEPE"

Entramos en la primera dirección que nos aparece:

<https://sede.sepe.gob.es/DServiciosPrestanetWEB/CertificadosPrestaWeb.do>




Tenemos 2 opciones:

1. Certificado Digital, DNI Electrónico o con Usuario CI@ve
2. Pin Teléfono Movil



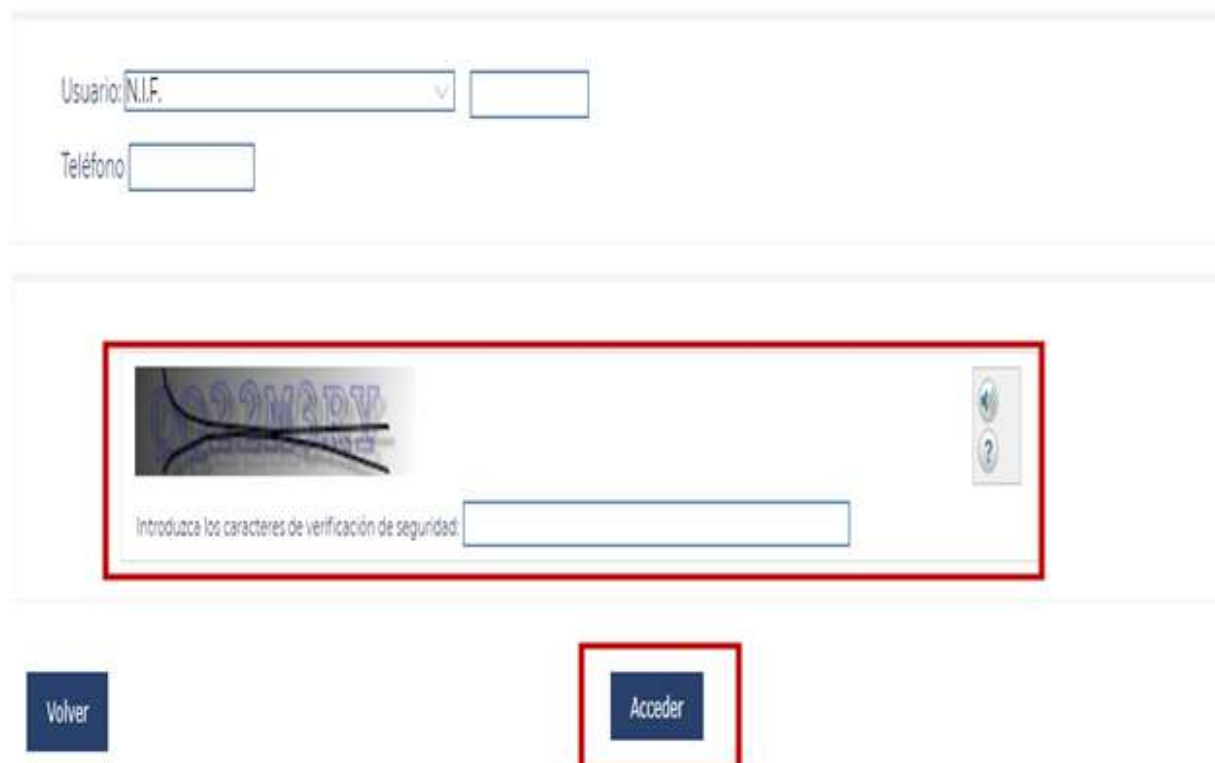
Si accedemos desde la **Opción 2**, "Pin Teléfono Móvil", tendremos que poner el **DNI/NIE** y el **Teléfono Móvil**.



The screenshot shows the SEPE website interface. At the top, there is a navigation bar with the following elements: the Spanish flag, the text 'GOBIERNO DE ESPAÑA', 'MINISTERIO DE TRABAJO Y ECONOMÍA SOCIAL', 'SEPE', and 'sed electrónica Oficina Virtual'. On the right, there is a language selector set to 'Castellano' and an 'Identificate' button. Below the navigation bar is a menu with 'Procedimientos y servicios', 'Información', 'Registro electrónico', and 'Licitaciones', along with a search icon. The date and time 'Fecha y hora oficial 18/5/2022 13:38:34' are displayed on the right. The main content area is titled 'Pin Teléfono Móvil' and contains a form with two input fields: 'Usuario: N.I.F.' (with a dropdown arrow) and 'Teléfono'.

A continuación rellenaremos los caracteres que nos piden en el recuadro de abajo y luego pulsamos **“Acceder”**

Pin Teléfono Móvil



This screenshot shows the security verification step of the login process. It features the same 'Usuario: N.I.F.' and 'Teléfono' input fields as the previous screenshot. Below these fields is a security verification box containing a distorted image of a document and a text input field with the label 'Introduzca los caracteres de verificación de seguridad:'. To the right of the image are two circular icons: one with a magnifying glass and one with a question mark. At the bottom of the page, there are two buttons: 'Volver' and 'Acceder', with the 'Acceder' button highlighted by a red box.

Llegará un SMS con un “Código” al móvil que luego habrá que introducir en la siguiente pantalla.

The screenshot shows a web browser window with the URL `sede.sepe.gob.es/DServiciosPrestanetWEB/datosContrasteAction.do`. The page header includes the Spanish government logo, the text "GOBIERNO DE ESPAÑA MINISTERIO DE TRABAJO Y ECONOMÍA SOCIAL SEPE", and the "sed electrónica Oficina Virtual" logo. A navigation bar contains links for "Procedimientos y servicios", "Información", "Registro electrónico", and "Licitaciones", along with a search icon and the text "Fecha y hora oficial 1/6/2022 10:34:31".

Pin Teléfono Móvil

- Debe introducir la contraseña que ha recibido por SMS.
- Dispone de tres intentos para poder introducir correctamente la contraseña, superados los cuales deberá solicitar una nueva contraseña.

Teclée la contraseña que ha recibido por SMS:

[Volver](#) [Aceptar](#)

The footer area contains three columns of links:

- Atención Presencial** (with person icon)
- Atención Telefónica** (with telephone icon)
- Atención Online** (with laptop icon)

Ayuda

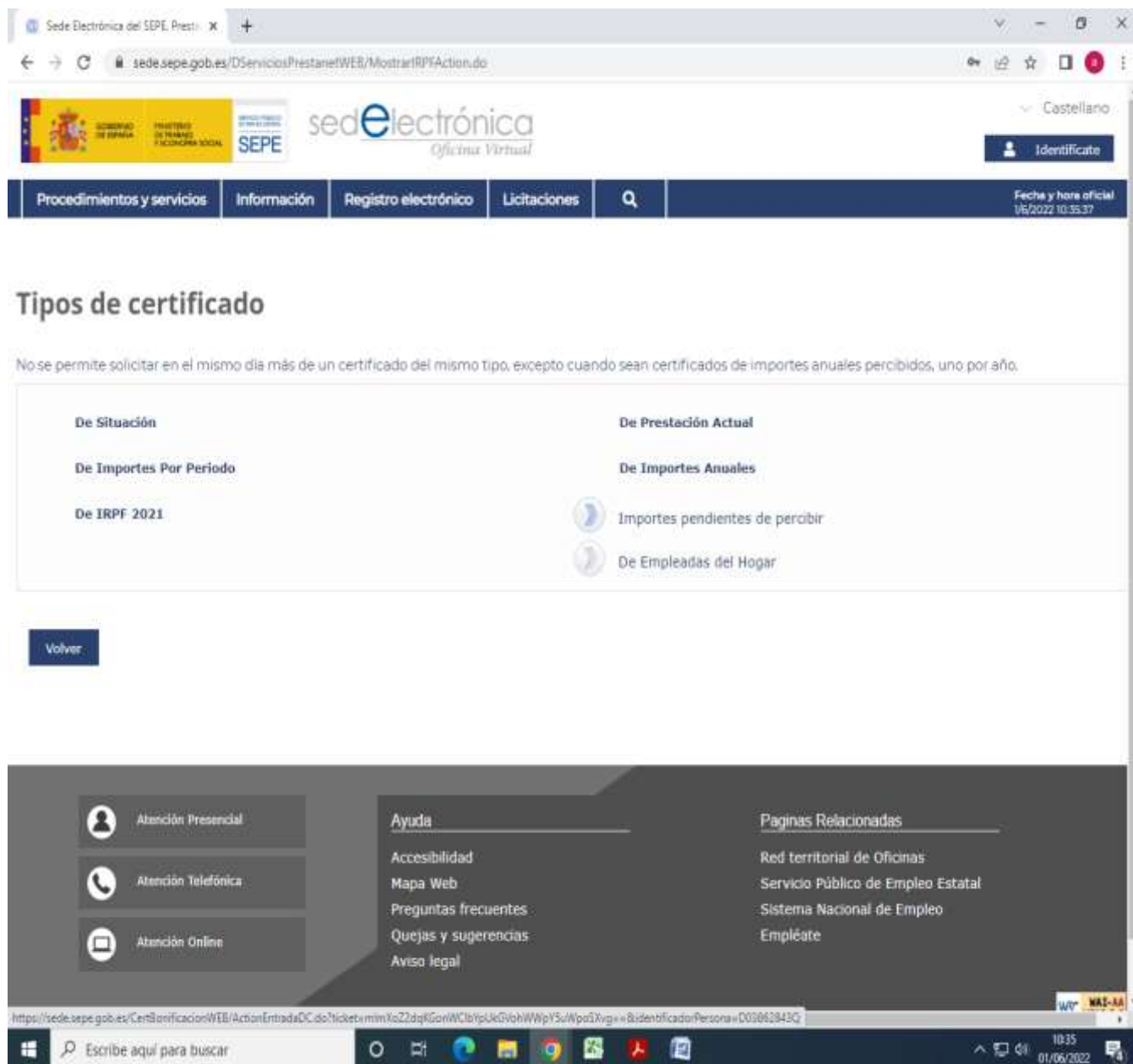
- Accesibilidad
- Mapa Web
- Preguntas frecuentes
- Quejas y sugerencias
- Aviso legal

Páginas Relacionadas

- Red territorial de Oficinas
- Servicio Público de Empleo Estatal
- Sistema Nacional de Empleo
- Empléate

The Windows taskbar at the bottom shows the search bar with the text "Escribe aquí para buscar", several application icons, and the system tray with the time "10:34" and date "01/06/2022".

Una vez introducido el “Código”, seleccionaremos el Certificado que nos interese en la siguiente pantalla que aparece:



En este caso tenemos que solicitar el “**CERTIFICADO DE PRESTACIONES ACTUAL**” o bien, seleccionar, de alguna de las restantes opciones, la que nos interese.